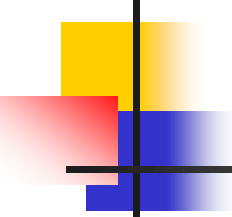




Психологическая подготовка к ЕГЭ

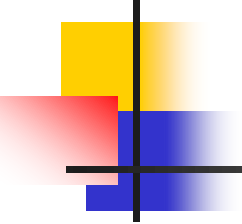
Рекомендации ведущих
российских психологов



Психологические рекомендации учителям по подготовке учащихся к ЕГЭ

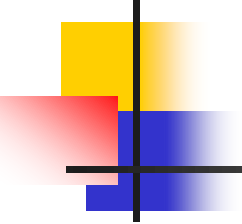
- Подробно расскажите выпускникам, как будет проходить единый государственный экзамен, чтобы *каждый* из них последовательно представлял всю процедуру экзамена

Психологические рекомендации учителям по подготовке учащихся к ЕГЭ



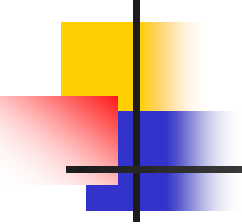
- Сосредоточивайтесь на позитивных сторонах и преимуществах учащегося с целью укрепления его самооценки
- Помогайте подростку поверить в себя и свои способности
- Помогайте избежать ошибок
- Поддерживайте выпускника при неудачах

Психологические рекомендации учителям по подготовке учащихся к ЕГЭ



- Учитывайте во время подготовки и проведения экзамена индивидуальные психофизиологические особенности выпускников. Психофизиологические особенности – это устойчивые природные характеристики человека, которые не меняются с возрастом и проявляются в скорости протекания мыслительно-речевых процессов, в продуктивности умственной деятельности

Психологические рекомендации учителям по подготовке учащихся к ЕГЭ



- Приложите усилия, чтобы родители не только ознакомились с правилами для выпускников, но и не были сторонними наблюдателями во время подготовки ребенка к экзамену, а, наоборот, оказывали ему всестороннюю помощь и поддержку



Советы родителям: Как помочь детям подготовиться к ЕГЭ

- Не тревожьтесь о количестве баллов, которые ребенок получит на экзамене, и не критикуйте ребенка после экзамена. Внушайте ребенку мысль, что количество баллов не является совершенным измерением его возможностей



Советы родителям: Как помочь детям подготовиться к ЕГЭ

- Не повышайте тревожность ребенка накануне экзаменов - это может отрицательно сказаться на результате тестирования. Ребенку всегда передается волнение родителей, и если взрослые в ответственный момент могут справиться со своими эмоциями, то ребенок в силу возрастных особенностей может эмоционально "сорваться".



Советы родителям: Как помочь детям подготовиться к ЕГЭ

- Подбадривайте детей, хвалите их за то, что они делают хорошо.
- Повышайте их уверенность в себе, так как чем больше ребенок боится неудачи, тем более вероятности допущения ошибок



Советы родителям: Как помочь детям подготовиться к ЕГЭ

- Наблюдайте за самочувствием ребенка, никто, кроме Вас, не сможет вовремя заметить и предотвратить ухудшение состояния ребенка, связанное с переутомлением
- Помогите детям распределить темы подготовки по дням



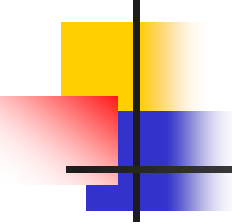
Советы родителям: Как помочь детям подготовиться к ЕГЭ

- Контролируйте режим подготовки ребенка, не допускайте перегрузок, объясните ему, что он обязательно должен чередовать занятия с ОТДЫХОМ
- Обеспечьте дома удобное место для занятий, проследите, чтобы никто из домашних не мешал



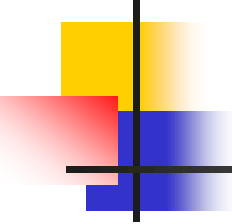
Советы родителям: Как помочь детям подготовиться к ЕГЭ

- Обратите внимание на питание ребенка: во время интенсивного умственного напряжения ему необходима питательная и разнообразная пища и сбалансированный комплекс витаминов. Такие продукты, как рыба, творог, орехи, курага и т.д. стимулируют работу головного мозга



Советы родителям: Как помочь детям подготовиться к ЕГЭ

- Ознакомьте ребенка с методикой подготовки к экзаменам. Не имеет смысла зазубривать весь фактический материал, достаточно просмотреть ключевые моменты и уловить смысл и логику материала. Очень полезно делать краткие схематические выписки и таблицы, упорядочивая изучаемый материал по плану. Если он не умеет, покажите ему, как это делается на практике. Основные формулы и определения можно выписать на листочках и повесить над письменным столом, над кроватью, в столовой и т.д.



Советы родителям: Как помочь детям подготовиться к ЕГЭ

- Подготовьте различные варианты тестовых заданий по предмету
- Заранее во время тренировки по тестовым заданиям приучайте ребенка ориентироваться во времени и уметь его распределять. Тогда у ребенка будет навык умения концентрироваться на протяжении всего тестирования, что придаст ему спокойствие и снимет излишнюю тревожность. Если ребенок не носит часов, обязательно дайте ему часы на экзамен



Советы родителям: Как помочь детям подготовиться к ЕГЭ

- Накануне экзамена обеспечьте ребенку полноценный отдых, он должен отдохнуть и как следует выспаться.
- И помните: самое главное - это снизить напряжение и тревожность ребенка и обеспечить подходящие условия для занятий



Советы выпускникам: Как сдавать ЕГЭ

- Сосредоточься! После выполнения предварительной части тестирования (заполнения бланков), когда ты прояснил все непонятные для себя моменты, постарайся сосредоточиться и забыть про окружающих. Для тебя должны существовать только текст заданий и часы, регламентирующие время выполнения теста. Торопись не спеша! Жесткие рамки времени не должны влиять на качество твоих ответов. Перед тем, как вписать ответ, перечитай вопрос дважды и убедись, что ты правильно понял, что от тебя требуется



Советы выпускникам: Как сдавать ЕГЭ

- Начни с легкого! Начни отвечать на те вопросы, в знании которых ты не сомневаешься, не останавливаясь на тех, которые могут вызвать долгие раздумья. Тогда ты успокоишься, голова начнет работать более ясно и четко, и ты войдешь в рабочий ритм. Ты как бы освободишься от нервозности, и вся твоя энергия потом будет направлена на более трудные вопросы



Советы выпускникам: Как сдавать ЕГЭ

- Пропускай! Надо научиться пропускать трудные или непонятные задания. Помни: в тексте всегда найдутся такие вопросы, с которыми ты обязательно справишься. Просто глупо недобрать очков только потому, что ты не дошел до "своих" заданий, а застрял на тех, которые вызывают у тебя затруднения



Советы выпускникам: Как сдавать ЕГЭ

- **Читай задание до конца! Спешка не должна приводить к тому, что ты стараешься понять условия задания "по первым словам" и достраиваешь концовку в собственном воображении. Это верный способ совершить досадные ошибки в самых легких вопросах**



Советы выпускникам: Как сдавать ЕГЭ

- **Думай только о текущем задании!** Когда ты видишь новое задание, забудь все, что было в предыдущем. Как правило, задания в тестах не связаны друг с другом, поэтому знания, которые ты применил в одном (уже, допустим, решенном тобой), как правило, не помогают, а только мешают сконцентрироваться и правильно решить новое задание



Советы выпускникам: Как сдавать ЕГЭ

- Исключай! Многие задания можно быстрее решить, если не искать сразу правильный вариант ответа, а последовательно исключать те, которые явно не подходят. Метод исключения позволяет в итоге сконцентрировать внимание всего на одном - двух вариантах, а не на всех пяти-семи (что гораздо труднее)



Советы выпускникам: Как сдавать ЕГЭ

- Запланируй два круга! Рассчитай время так, чтобы за две трети всего отведенного времени пройтись по всем легким заданиям ("первый круг"). Тогда ты успеешь набрать максимум очков на тех заданиях, а потом спокойно вернуться и подумать над трудными, которые тебе вначале пришлось пропустить ("второй круг")



Советы выпускникам: Как сдавать ЕГЭ

- Проверь! Оставь время для проверки своей работы, хотя бы, чтобы успеть пробежать глазами и заметить явные ошибки



Советы выпускникам: Как сдавать ЕГЭ

- Угадывай! Если ты не уверен в выборе ответа, но интуитивно можешь предпочесть какой-то ответ другим, то интуиции следует доверять! При этом выбирай такой вариант, который, на твой взгляд, имеет большую вероятность



Советы выпускникам: Как сдавать ЕГЭ

- Не огорчайся! Стремись выполнить все задания, но помни, что на практике это нереально. Учитывай, что тестовые задания рассчитаны на максимальный уровень трудности, и количество решенных тобой заданий вполне может оказаться достаточным для хорошей оценки